

SONDAGEM INDUSTRIAL

UMA PUBLICAÇÃO DA FEDERAÇÃO DAS
INDÚSTRIAS DO DISTRITO FEDERAL
ASSESSORIA DE DESENVOLVIMENTO INDUSTRIAL
ANO XVI - Nº 129 - FEVEREIRO 2019

Produção industrial cresce em fevereiro

A produção industrial do DF apresentou crescimento na passagem de janeiro para fevereiro após dois meses de quedas consecutivas. O indicador de evolução da produção industrial se situou em 53,4 pontos em fevereiro – aumento de 8,1 pontos na comparação com o mês de janeiro. O resultado de fevereiro/19 foi o melhor na comparação com os últimos meses de fevereiro.

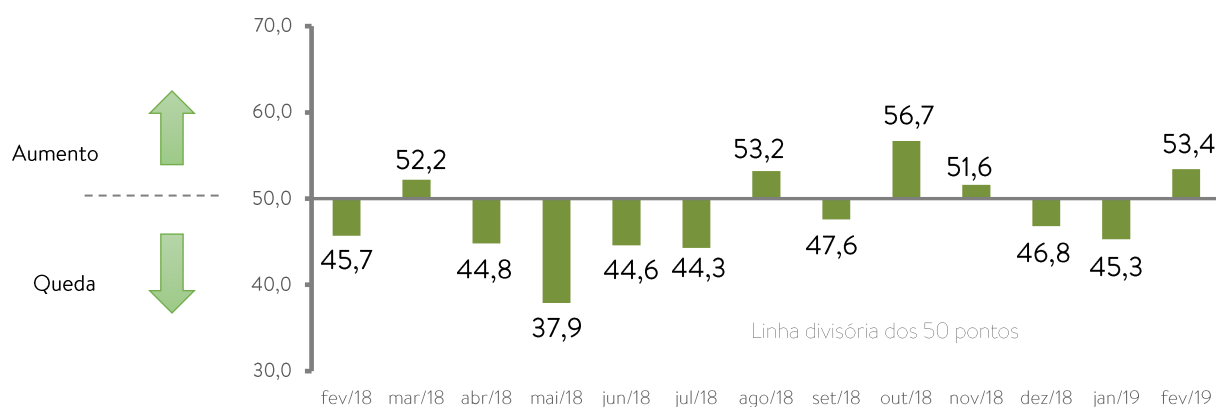
Corroborando o crescimento da produção industrial, a ociosidade do parque fabril da Capital Federal diminuiu. A UCI alcançou 67% em fevereiro – crescimento de 7 p.p. na comparação com janeiro.

Apesar do aumento da produção e da melhora da UCI, o emprego não foi afetado. O indicador permaneceu sinalizando queda no mês de fevereiro na comparação com janeiro.

As expectativas positivas para os próximos seis meses também aumentaram na passagem de janeiro para fevereiro. No entanto, os empresários seguem demonstrando pouca propensão em realizar investimentos.

Os dados foram coletados no período de 1º a 19 de março de 2019. A pesquisa é elaborada pela Fibra em parceria com a CNI.

Gráfico 1 – **Evolução da Produção**
Índice de difusão (de 0 a 100)



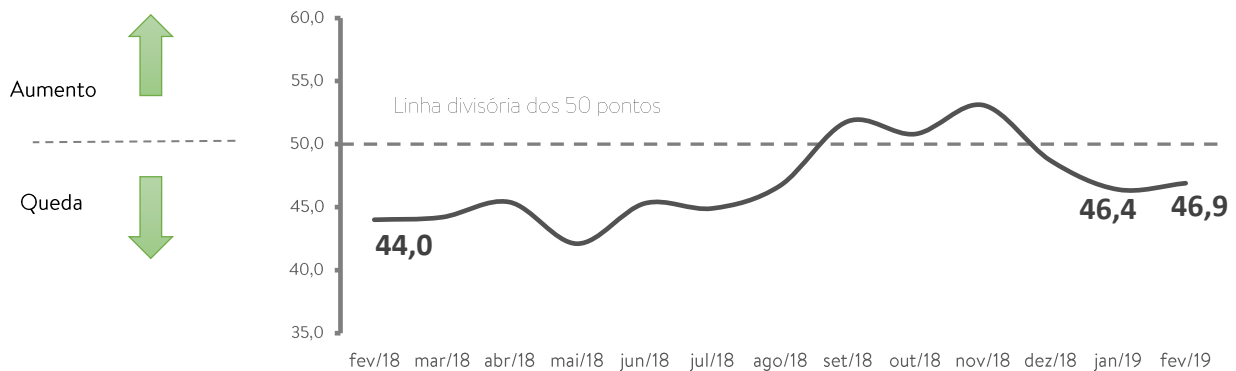
Desempenho da Indústria do DF

Emprego mostra tendência estável

Em fevereiro, o índice se situou em 46,9 pontos, aumento de 0,5 ponto na comparação com janeiro. Há três meses consecutivos, o índice mantém-se abaixo da linha divisória dos 50 pontos – indicando queda do emprego.

Gráfico 2 – **Evolução do nível de emprego**

Índice de difusão (de 0 a 100)

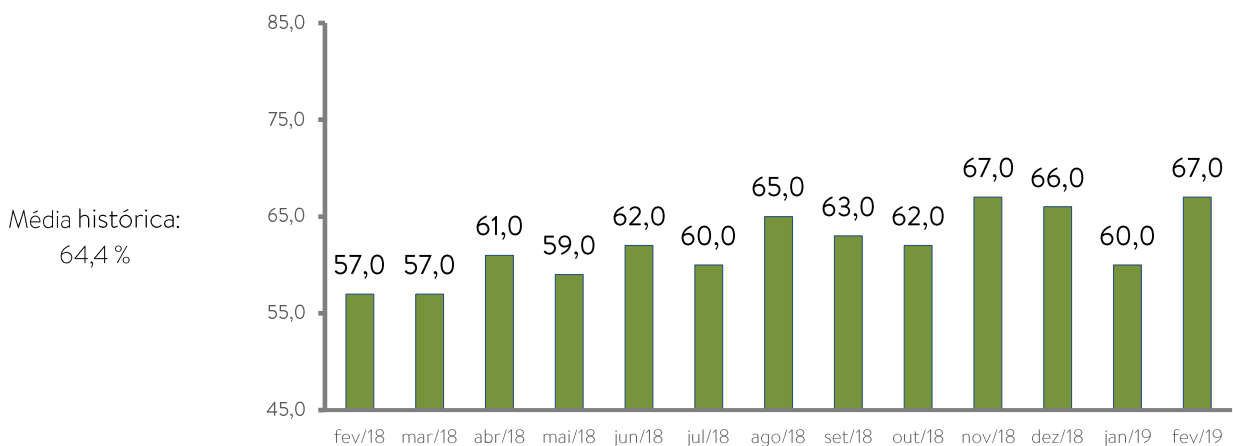


UCI aumenta

A utilização da capacidade instalada (UCI) das empresas registrou aumento de 7 p.p. em fevereiro. Esse resultado é o melhor, após quatro anos, para os meses de fevereiro.

Gráfico 3 – **Utilização da Capacidade Instalada (UCI)**

(%)



Expectativas para os próximos seis meses – Março/2019

Expectativas aumentam

As expectativas para o aumento da demanda nos próximos seis meses estão alinhadas com as expectativas para aumento de emprego. O indicador de perspectivas de demanda avançou de 63,0 pontos em fevereiro para 66,5 pontos em março. O mesmo comportamento se verifica para o indicador de expectativas de empregos, que avançou de 54,9 pontos em fevereiro para 59,3 pontos em março.

Gráfico 4 – **Demanda**

Índice de difusão (de 0 a 100)

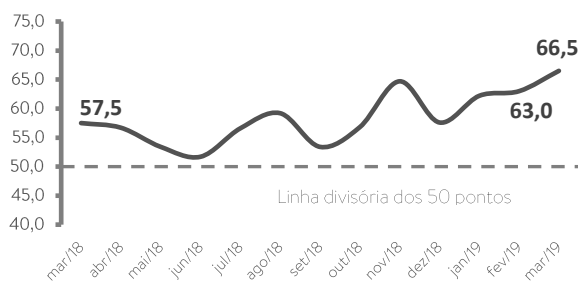
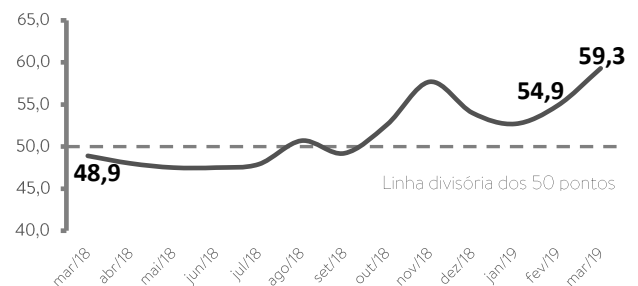


Gráfico 5 – **Emprego**

Índice de difusão (de 0 a 100)

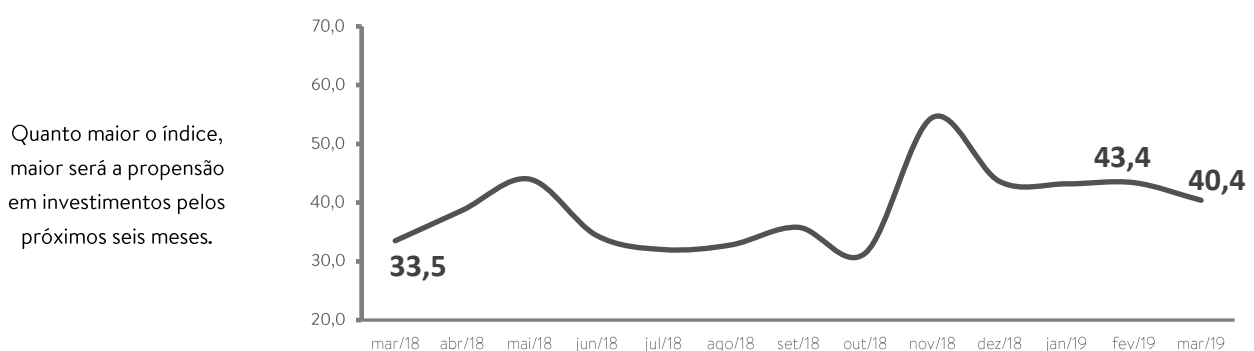


Intenção de investimentos recua

Segue baixa a intenção de investimentos para os próximos seis meses. O índice de intenção de investimentos recuou de 43,4 pontos em fevereiro para 40,4 pontos em março. Esse é o quarto mês seguido que o índice recua – o que sinaliza aumento da cautela em relação aos investimentos futuros.

Gráfico 6 – **Intenção de Investimentos na Indústria do DF**

Índice de difusão (de 0 a 100)



Quanto maior o índice, maior será a propensão em investimentos pelos próximos seis meses.

Nota Importante: para informações metodológicas, consulte o site da CNI:
<http://www.portaldaindustria.com.br/estatisticas/sondagem-industrial>